

김포문화재단 대관 시설 이용안내

김포아트홀
통진두레문화센터

※ 2024년 4월 기준 이용 안내 자료로
사용일 기준 변동이 될 수 있습니다.

목 차

I 김포아트홀

① 시설현황	5
② 공연장 무대기술정보 및 안전수칙	6
③ 전시실 및 세미나실 이용안내	24
④ 시설이용료	31

II 통진두레문화센터

① 시설현황	36
② 공연장 무대기술정보 및 안전수칙	37
③ 시설이용료	48

김 포 아 트 홀
G I M P O A R T H A L L

■ 김포아트홀 이용 안내 ■

목차

① 시설현황	5
② 공연장 무대기술정보 및 안전수칙	
■ 김포아트홀 무대 설비	6
■ 김포아트홀 무대 도면 : 무대평면도 1	8
■ 김포아트홀 무대 도면 : 무대평면도 2	9
■ 김포아트홀 무대 도면 : 단면도	10
■ 김포아트홀 덧마루 목록	11
■ 김포아트홀 무대비품 목록	12
■ 김포아트홀 단상 안내	13
■ 김포아트홀 조명 회로도	15
■ 김포아트홀 조명장비 목록	16
■ 김포아트홀 음향 회로도	17
■ 김포아트홀 음향장비 목록	18
■ 김포아트홀 영상장비 목록 및 공연장 스크린 안내	19
■ 김포아트홀 객석 배치도	20
■ 김포아트홀 반입구 안내 및 기타사항	21
■ 무대안전수칙 및 사용자 준수사항	22
■ 공연장 기본 사용수칙 안내	23
③ 전시실 및 세미나실 이용안내	
■ 세미나실 이용안내	24
■ 세미나실 장비리스트	25
■ 세미나실 안전수칙 및 사용수칙	26
■ 전시실 이용안내	27
■ 전시실 장비리스트	29
■ 전시실 안전수칙	30
④ 시설이용료	
■ 김포아트홀 공연장 등의 사용에 관한 기준 및 사용료	31

1 김포아트홀 시설현황

준공일시	2013년 11월 28일
공연장 등록일	2013년 12월 16일
시설명	김포아트홀(GIMPO ARTHALL)
위치	김포시 돌문로 26 김포아트홀 우)10110 ○ 영문주소 : 26, Dolmun-ro, Gimpo-si, Gyeonggi-do, 10110, Republic of Korea
연락처	전 화 : 031-999-3962 팩스 : 031-996-6497 홈페이지 : http://www.gcf.or.kr/
면적	부 지 2,534㎡, 건축 연면적 9,008㎡
지하 1층,2층	주차장 65대(일반60, 장애인3, 전기충전소2), 기계실, 무대창고 등
지상 1층	세미나실(126㎡), 전시실(370㎡), 사무실 등
지상 2층	연습실, 분장실, 매표소, 카페, 사무실 등
지상 3,4층	총 503석[3층 객석 320석(휠체어석 6석 포함), 4층 객석 183석]
지상 5,6층	연습실, 사무실 등
무대시설	무대기구수 총26기(셋바튼 10기, 조명바튼 6기 외)
전기시설	수전용량(1400KVA), 발전설비(400KW), 태양광(42.9KW)
무대냉난방설비	공조기 1기, EHP 7기

② 공연장 무대기술정보 및 안전수칙

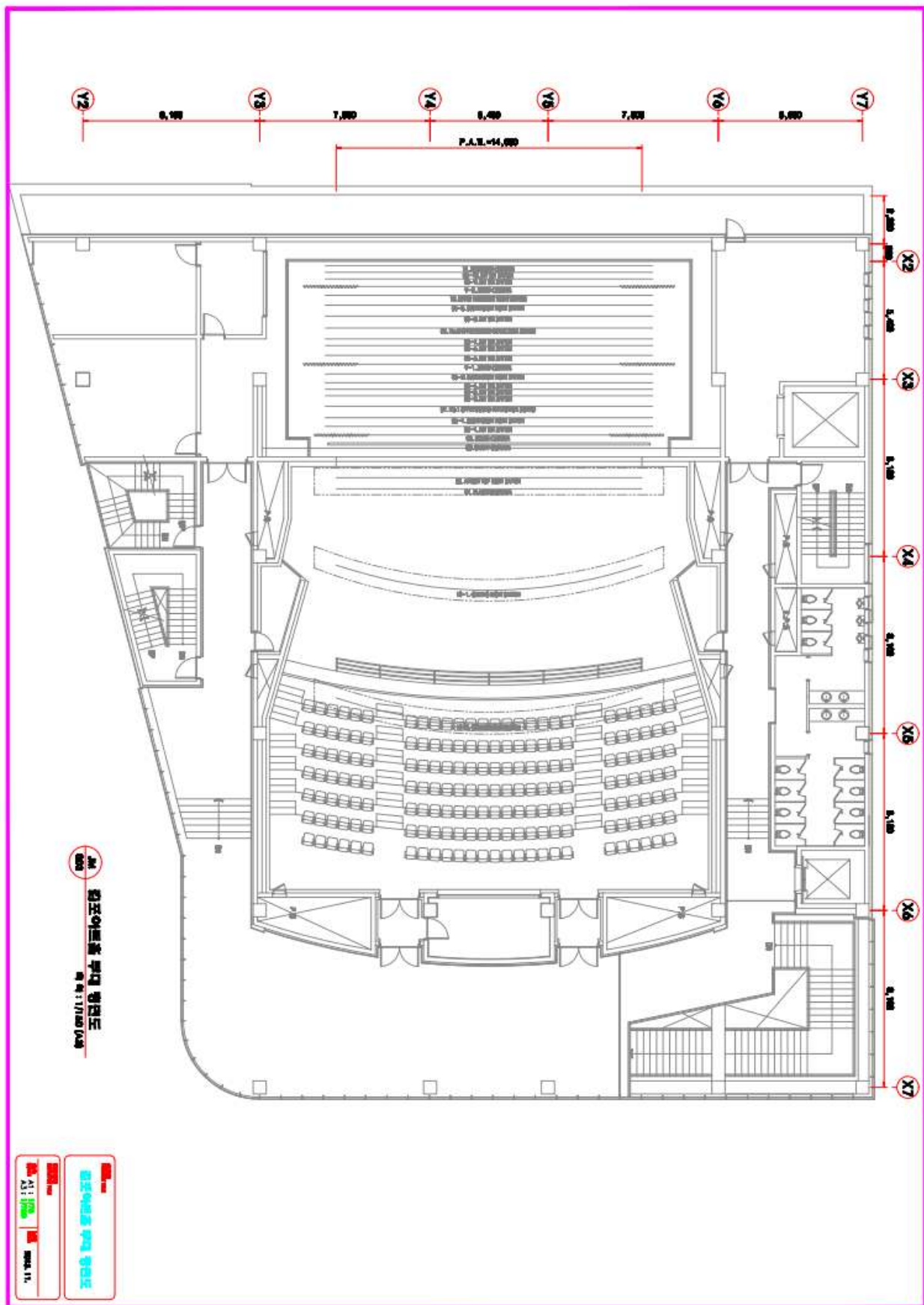
■ 김포아트홀 무대 설비

NO	품 명	규격	동 력	속 도	하중(kg)		
			(kW×P)	(m/min)	고정	적재	허용
1	1번 천장 조명	14,000L	2.2×4	6.7~9.5	200	800	400
2	2번 천장 조명	14,000L	2.2×4	6.7~9.5	200	800	400
3	현수막걸이대	14,000L	2.2×4	8.3~12.8	100	600	300
4	에이프린 조명	14,000L	2.2×4	6.3~9.0	200	800	500
5	방화막	15,000L×8,000H	7.5×4	0.1~18.6	1,800	—	—
6	하우스커튼	15,000L	U-D:15×4/O-C:0.4×4	0.1~65.8	800	—	—
7	1번 장치봉	15,000L	15×4	0.1~65.7	200	800	500
8	1번 조명봉	15,000L	2.2×4	8.9	200	800	500
9	1번 천정음향반사판	14,000L×3,600H	U-D:5.5×4/T:0.4×4	10.1	1,500	—	—
10	2번 장치봉	15,000L	15×4	0.1~65.4	200	800	500
11	3번 장치봉	15,000L	15×4	0.1~65.5	200	800	500
12	4번 장치봉	15,000L	15×4	0.1~65.4	200	800	500
13	2번 조명봉	15,000L	2.2×4	8.7	200	800	500
14	1번 끝막	17,000L×8,000H	U-D:15×4/O-C:0.4×4	0.1~65.7	700	—	—

15	스크린	10,000L×8,000H	2.2×4	11	200	—	—
16	5번 장치봉	15,000L	15×4	0.1~65.7	200	800	500
17	6번 장치봉	15,000L	15×4	0.1~65.4	200	800	500
18	7번 장치봉	15,000L	15×4	0.1~65.4	200	800	500
19	2번 천정음향반사판	13,000L×3,600H	U-D:5.5×4/T:0.4×4	10.1	1,500	—	—
20	8번 장치봉	15,000L	15×4	0.1~65.4	200	800	500
21	3번 조명봉	15,000L	2.2×4	8.9	200	800	500
22	어퍼호리 라이트 바텐	15,000L	2.2×4	8.9	200	800	500
23	2번 끝막	17,000L×8,000H	U-D:15×4/O-C:0.4×4	0.1~65.7	700	—	—
24	9번 장치봉	15,000L	15×4	0.1~65.4	200	800	500
25	10번 장치봉	15,000L	15×4	0.1~65.7	200	800	500
26	배경막 흑색	15,000L×8,500H	3.75×4	12.3	800	—	—

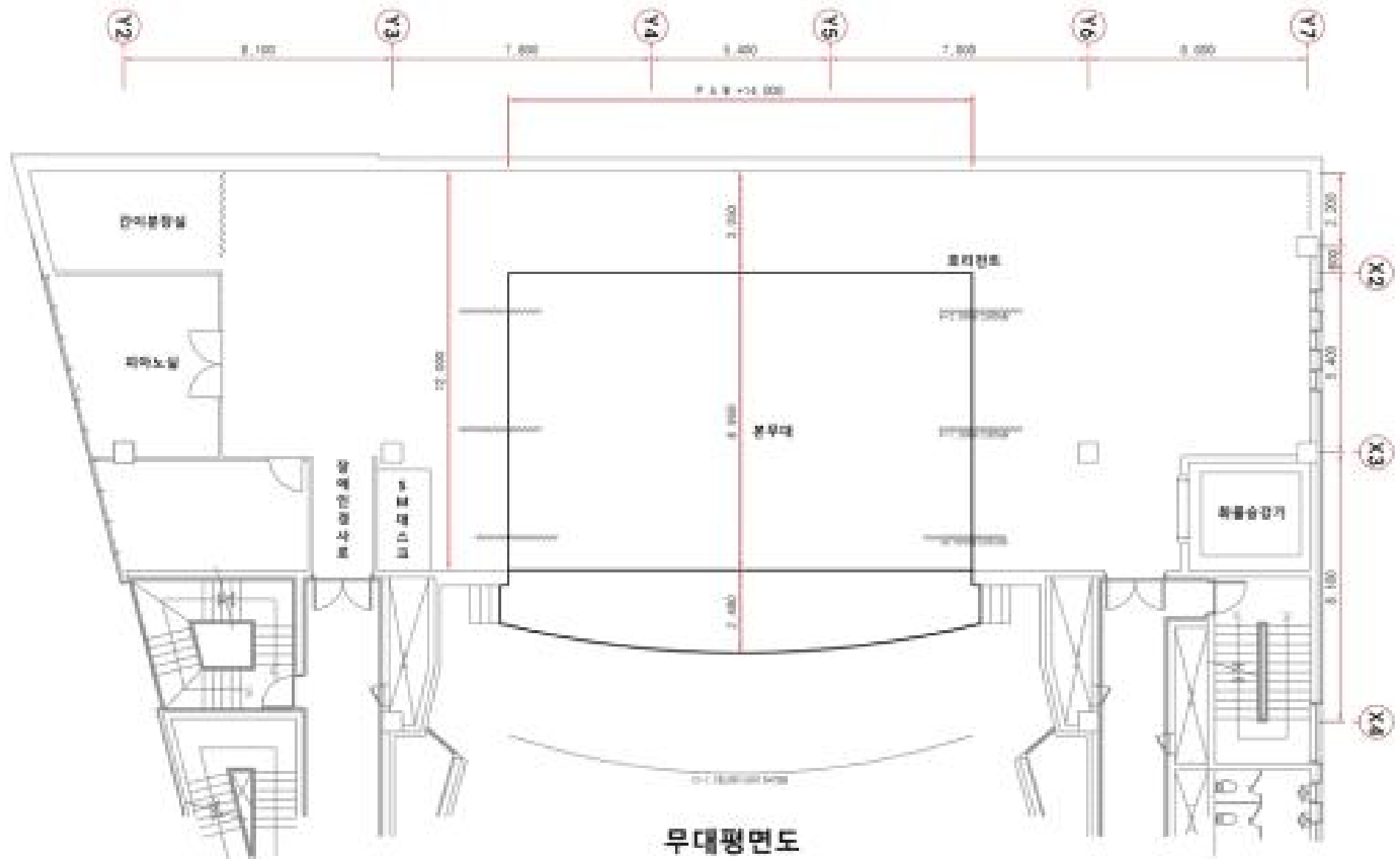
- ▶ 프로시니엄 크기 : 14,000mm × 7,700mm
- ▶ 장치봉 높이상한 : 16,000mm
- ▶ 막전환 최대속도 : 11초(8,000mm에서 16,000mm까지)
- ▶ 상하한 리미트, 큐메모리, 동기운전 가능

■ 김포아트홀 무대 도면 : 무대평면도 1

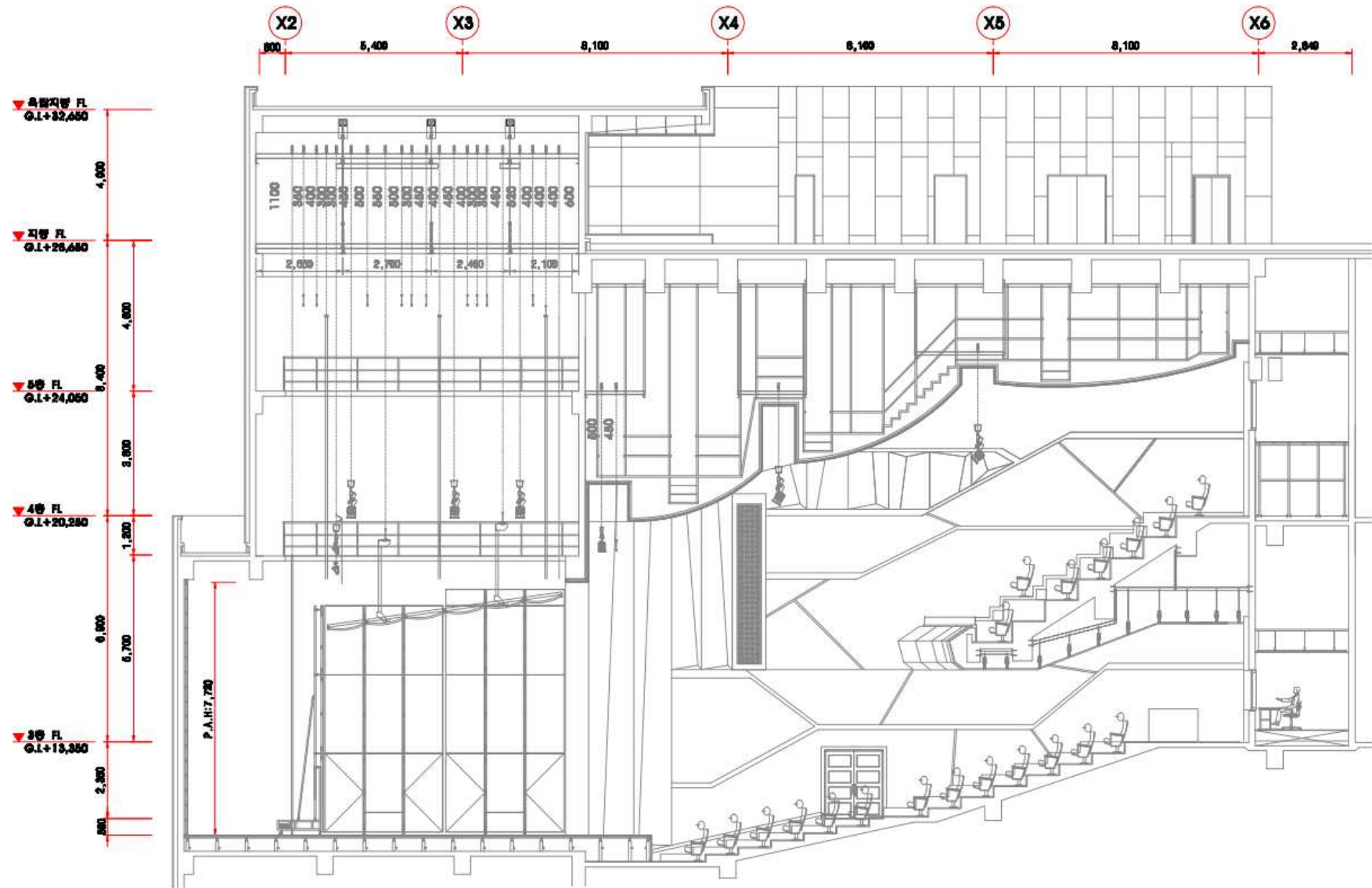


▶ 5,6번 장치봉 사이에 SCREEN 있음.

■ 김포아트홀 무대 도면 : 무대평면도 2



■ 김포아트홀 무대 도면 : 단면도



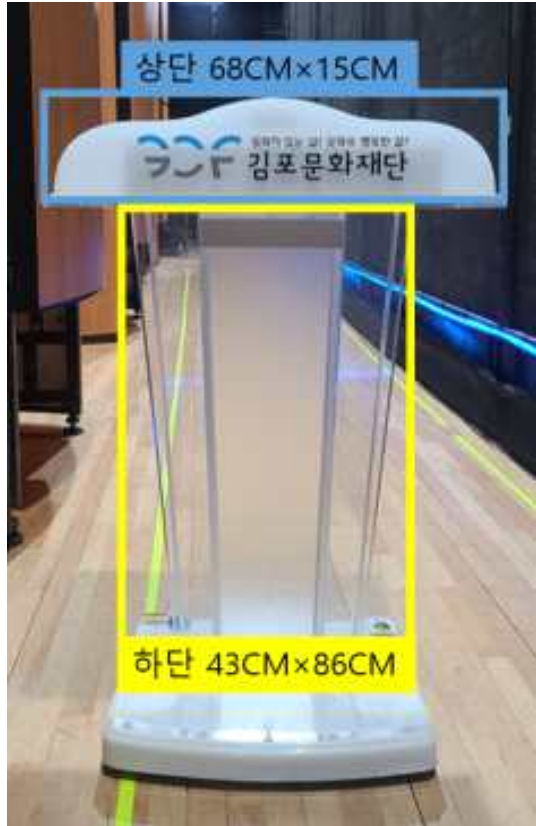

■ 김포아트홀 덧마루 목록

번 호	품 명	규 격(mm)	단 위	수 량	비 고
1	2계단	900*600*300H	EA	2	
2	3계단	900*900*450H	EA	2	
3	4계단	900*1200*600H	EA	2	
4	ㄷ자 꺾쇠	55*100*55	EA	100	
5	받침통	300*450*150	EA	100	
6	사각덧마루	300*900*150	EA	10	
7	사각덧마루	300*1200*150	EA	10	
8	사각덧마루	300*1800*150	EA	10	
9	사각덧마루	600*600*150	EA	10	
10	사각덧마루	600*900*150	EA	10	
11	사각덧마루	600*1200*150	EA	10	
12	사각덧마루	600*1800*150	EA	10	
13	사각덧마루	900*900*150	EA	10	
14	사각덧마루	900*1200*150	EA	10	
15	사각덧마루	900*1800*150	EA	30	
16	사각덧마루	900*2700*150	EA	10	
17	사각덧마루	1200*1800*150	EA	10	
18	사각덧마루	1800*1800*150	EA	10	
19	삼각덧마루	600*600*150	EA	4	
20	삼각덧마루	900*900*150	EA	4	
21	삼각덧마루	1200*1200*150	EA	4	

■ 김포아트홀 무대비품 목록

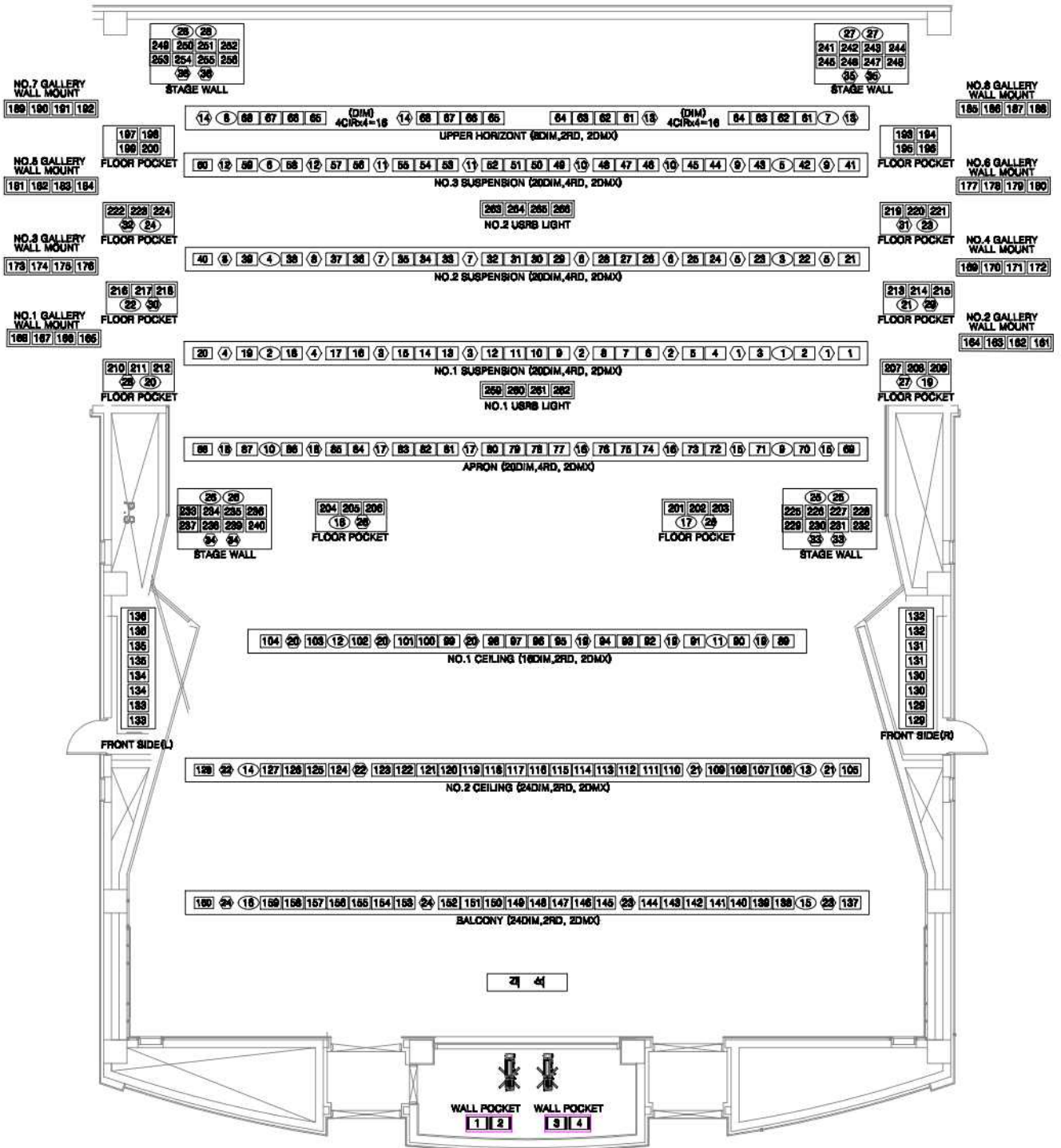
연번	품 명	규 격	수 량	비 고
1	음향반사판	이동형	1식	
2	그랜드 피아노	Steinway&Sons D-227	1대	
		KAWAI RX-3G	1대	
3	무용매트	J&C JOEL (15M×1.5M×1.2T)	6롤	
4	샤막	백색(15M×8M)	1개	
		흑색(15M×8M)	1개	
5	보면대	국산	80개	
6	연주용 의자	국산	80개	
7	보면대등	국산	80개	
8	콘트라베이스 의자	국산	10개	
9	지휘자 의자	국산	1개	
10	지휘자 보면대	국산	1개	
11	지휘자단	국산	1개	

■ 김포아트홀 단상 안내

내 용	참조사진
<p>크리스탈 단상</p> <p>상단 : 68CM X 15CM</p> <p>하단 : 43CM X 86CM</p> <p>위치 : 공연장</p>	
<p>나무 단상(소)</p> <p>상단 : 52CM X 21CM</p> <p>하단 : 41CM X 96CM</p> <p>위치 : 공연장</p>	

단상안내	참조사진
<p>나무 단상(대)</p> <p>중앙전체 : 43CM X 109CM</p> <p>중앙네모 : 33CM X 100CM</p> <p>좌우전체 : 26CM X 109CM</p> <p>좌우네모 : 16CM X 100CM</p> <p>위치 : 공연장</p>	

■ 김포아트홀 조명회로도



SOUND LIGHT DIM 259 ~ DIM 266
AUDITORIUM LIGHT2 DIM 267 ~ DIM 279
AUDITORIUM LIGHT DIM 267 ~ DIM 276
SPARE DIM 278 ~ DIM 282

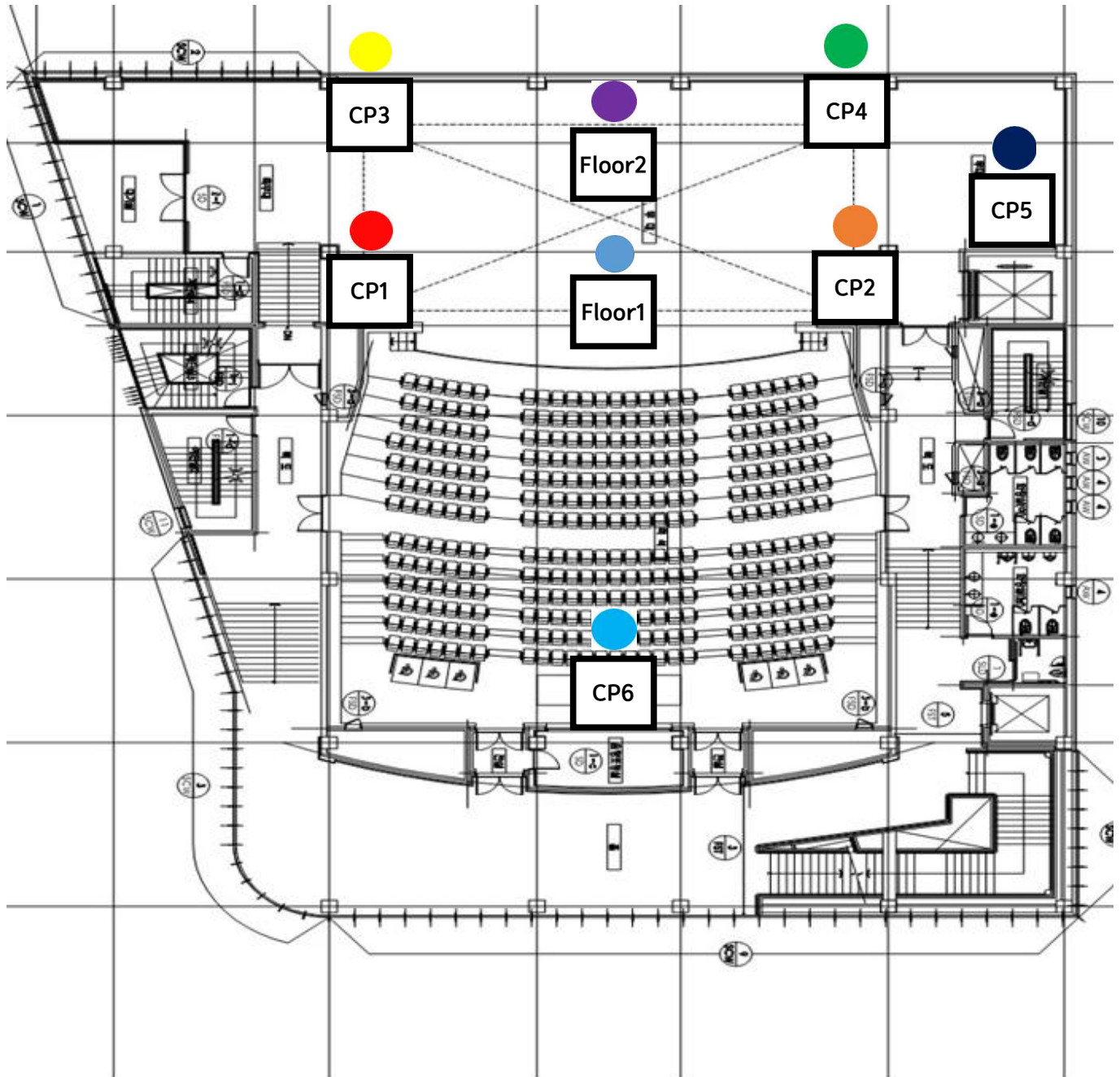
김포아트홀 무대조명 회로도

SYMBOL	NAME
□	DIMMER 회로
○	R/D 회로
○	DMX 회로
□	DIR 회로

■ 김포아트홀 조명장비 목록

비품명	규격	수량
조명콘솔	ETC ION CONSOLE	2SET
페이더윙	Universal fader wing 2x20	2EA
페이더윙	Universal fader wing 2x20	2EA
FOLLOE PIN (ROBORT)	HML-1.2KW	2EA
REMOTE DIRECT CONSOL	ETC	1EA
HAND HELD REMOTE	i-pad	1EA
퍼넬(FRESNEL)	FRESNEL 1kw	48EA
PAR 64	1kw	44EA
PAR 46	250w	48EA
ELIP 19°	ETC SOURCE FOUR 750W 19°	10EA
ELIP 26°	ETC SOURCE FOUR 750W 26°	30EA
ELIP 36°	ETC SOURCE FOUR 750W 36°	30EA
ELIP 50°	ETC SOURCE FOUR 750W 50°	10EA
ZOOM ELIP 8°-16° 2KW	ETC SOURCE FOUR 750W 15°-30°	24EA
ZOOM ELIP 20°-50°	ETC SOURCE FOUR 750W 25°-50°	40EA
STROBE LIGHT	MARTIN ATOMIC 3000	2EA
BLACK LIGHT	WILD FIRE WF-401FJ	1EA
LOWER HORIZONT	HL 500W -8LAMP	8SET
UPPER LIGHT	UPPER LIGHT	32EA
FOGMACHINE	HAZE2500	1EA
FOGMACHINE	JEM JR44MK II	1EA
MOVING LIGHT	AXCOR 300	12EA
MOVING LED LIGHT	LED AURA	12EA
DIMER	ETC SENCER 3	282EA
DRYICE MACHINE	AQUAFOG 3300 DRYICE MACHINE	2EA
송풍기	WINDY AIRFLOW	2EA
LIGHT TOWER	CUSTOMER	6EA
유압사다리	유압사다리 9.0M	1EA
LONG TOWER	CUSTOMER	6EA

■ 김포아트홀 음향회로도



<p>CP1</p> <p>M I C : 16IN / 8OUT S P : 2OUT HDMI : 1IN L A N : 1IN STAGE : A, B</p>	<p>CP2</p> <p>M I C : 16IN / 8OUT S P : 2OUT HDMI : 1IN L A N : 1IN STAGE : A, B</p>	<p>CP3</p> <p>M I C : 16IN / 8OUT S P : 2OUT L A N : 1IN STAGE : A, B</p>	<p>CP4</p> <p>M I C : 16IN / 8OUT S P : 2OUT L A N : 1IN STAGE : A, B</p>
<p>CP5</p> <p>M I C : 8IN / 8OUT STAGE : A, B</p>	<p>CP6</p> <p>M I C : 8IN / 8OUT L A N : 2IN S D I : 1IN / 1OUT STAGE : A, B</p>	<p>Floor1</p> <p>M I C : 6IN / 2OUT S P : 2OUT STAGE : A, B</p>	<p>Floor2</p> <p>M I C : 6IN / 2OUT S P : 2OUT STAGE : A, B</p>

■ 김포아트홀 음향장비 목록

순 번	품 명	제조사	모델명	단 위	수 량
FOH					
1	Main Console	AVID	S6L-24D	EA	1
2	CD Player	DENON	DN-D4500	EA	1
3	WIRELESS RECEIVER	SHURE	ULXD4Q	EA	1
4			QLXD4	EA	12
5	WIRELESS HAND MIC		ULXD2(BETA87)	EA	4
6			QLXD2(SM58)		6
7	WIRELESS BELT MIC		QLXD1	EA	8
Speaker System					
1	Speaker management	APG	DMS48	EA	4
2	LINE ARRAY SPEAKER		UC206N	EA	16
3	LOW SPEAKER		UC115B	EA	8
4	WOOFER SPEAKER		SB118	EA	4
5	SURROUND SPEAKER		DX8	EA	20
6	STAGE MONITOR SPEAKER		DX12	EA	2
7			DX15	EA	2
8		L-Acoustic s	X8	EA	4
9			X12	EA	4
10			112P	EA	4
11	CENTER SPEAKER		ARCS WIDE	EA	2
Microphone & ETC					
1	Condenser Microphoen	SHURE	KSM32	EA	3
2			BETA98H/C	EA	4
3			BETA98D/S	EA	4
4			SM81	EA	2
5			BETA91A	EA	1
6		AKG	C451B	EA	2
7		DPA	4099 KIT	EA	1
8			4011	EA	4
9			4006	EA	2
10			SC4098 BX15	EA	3
11	Dynamic Microphoen	Sennheiser	E604	EA	3
12		SHURE	SM57	EA	4
13			SM58S	EA	2
14			BETA52	EA	1
15			BETA58	EA	2
16			BETA57	EA	2
17	PASSIVE DI BOX	RADIAL	PRO D1	EA	2
18			PRO D2	EA	2
19	ACTIVE Di Box		J48	EA	2
20	BLUETOOTH DI Box		BT PRO	EA	1

■ 김포아트홀 영상장비 목록

순 번	품 명	제조사	모델명	단 위	수 량
1	VIDEO SWITCHER	파나소닉	AV-HS410	EA	1
2	LASER PROJECTOR	CHRISTIE	D20WU-HS	EA	1
3	블루레이 PLAYER	DENON	DBT-1713UD	EA	1
4	PTZ CAMERA	파나소닉	AW-HE130W	EA	2
5			AW-HE50S	EA	3
6			AW-RP50	EA	1
7	TV monitor	LG	32인치(무대)	EA	4
8		SAMSUNG	75인치(객석 좌, 우)	EA	2
9			60인치(로비 3F)	EA	1
10			50인치(로비 2, 3, 4F)	EA	4
11		LG	23인치(분장실, 연습실)	EA	5

■ 김포아트홀 공연장 스크린 안내

순 번	품 명	참조사진	규격
1	중앙 스크린		- 투사거리 : 15.7M (프로젝터↔스크린거리) - 사 이 즈 : 9M X 6.1M
2	셋트바턴-10 (화이트막)		- 투사거리 : 19.2M (프로젝터↔스크린거리) - 사 이 즈 : 11M X 6.4M

■ 김포아트홀 객석 배치도

STAGE

1F

가

1 2 3 4 5 6
7 8 9 10 11 12
13 14 15 16 17 18 19
20 21 22 23 24 25 26
27 28 29 30 31 32 33

나

1 2 3 4 5 6 7 8 9 10 11 12
13 14 15 16 17 18 19 20 21 22 23 24 25
26 27 28 29 30 31 32 33 34 35 36 37
38 39 40 41 42 43 44 45 46 47 48 49 50
51 52 53 54 55 56 57 58 59 60 61 62

다

1 2 3 4 5 6
7 8 9 10 11 12
13 14 15 16 17 18 19
20 21 22 23 24 25 26
27 28 29 30 31 32 33

라

1 2 3 4 5 6 7
8 9 10 11 12 13 14
15 16 17 18 19 20 21
22 23 24 25 26 27 28
29 30 31 32 33 34 35
36 37 38 39 40 41 42
43 44 45 46 47 48 49

마

1 2 3 4 5 6 7 8 9 10 11 12 13
14 15 16 17 18 19 20 21 22 23 24 25
26 27 28 29 30 31 32 33 34 35 36 37 38
39 40 41 42 43 44 45 46 47 48 49 50
51 52 53 54 55 56 57 58 59 60 61 62 63
64 65 66 67 68 69 70 71 72 73 74 75
76 77 78 79 80 81 82 83 84 85 86 87 88

바

1 2 3 4 5 6 7
8 9 10 11 12 13 14
15 16 17 18 19 20 21
22 23 24 25 26 27 28
29 30 31 32 33 34 35
36 37 38 39 40 41 42
43 44 45 46 47 48 49



2F

사

1 2 3 4 5 6
7 8 9 10 11 12
13 14 15 16 17 18
19 20 21 22 23 24
25 26 27 28 29 30
31 32 33 34 35 36
37 38 39 40 41 42

아

1 2 3 4 5 6 7 8 9 10 11 12 13 14 15
16 17 18 19 20 21 22 23 24 25 26 27 28 29
30 31 32 33 34 35 36 37 38 39 40 41 42 43 44
45 46 47 48 49 50 51 52 53 54 55 56 57 58
59 60 61 62 63 64 65 66 67 68 69 70 71 72 73
74 75 76 77 78 79 80 81 82 83 84 85 86 87
88 89 90 91 92 93 94 95 96 97 98 99

자

1 2 3 4 5 6
7 8 9 10 11 12
13 14 15 16 17 18
19 20 21 22 23 24
25 26 27 28 29 30
31 32 33 34 35 36
37 38 39 40 41 42

■ 김포아트홀 반입구 안내

반입 경로

[반입구]






[출입문]



[화물엘리베이터]



[상수 측면 무대]



■ 기타사항

- ▶ 무대 현수막 크기 : 가로 14,000mm / 세로 900mm / 높이 7,500mm

■ 무대안전수칙 및 사용자 준수사항

- ▶ 실내에서 절대 금연입니다.
- ▶ 무대 및 객석에서 음식 및 음료 섭취를 금지합니다. (생수만 가능)
- ▶ 무대 및 객석내에 꽃다발 반입 불가합니다.
(공연 전 물품보관함에 보관하시고 공연 후 분장실 등 외부에서 전달하십시오.)
- ▶ 무대 위 사진촬영 금지합니다. (부득이한 경우 단체사진에 한함)
- ▶ 무대사용시간 및 리허설시간을 준수하여야 합니다.
- ▶ 공연준비는 객석오픈 전까지 완료되어야 하며, 객석 오픈 후 무대출입을 금지합니다.
- ▶ 객석 오픈 후 출연자, 관계자들은 공연에 필요한 행위를 제외하고는 정숙하여야합니다.
- ▶ 출연자, 관계자들을 제외한 외부인은 무대출입을 금지합니다.
- ▶ 무대에서 반입·반출되는 모든 물품은 직원의 사전허가를 받아야 합니다.
- ▶ 무대기자재 사용은 극장감독과 협의 후 사용할 수 있습니다.
- ▶ 고소작업대 사용시 고소작업자 포함 최소 3인 이상 운영하여야 하며, 안전받침대를 해제하고 사용할 수 없습니다.
- ▶ 무대에서 화기류, 가스류, 화학용품 등의 위험물 사용을 금합니다.
- ▶ 특수효과 사용시 극장감독과 협의 후 사용해야하며, 안전대책 마련 등 사전에 허가를 득하여야 합니다.
- ▶ 객석내 공연을 위한 장비설치 계획이 있을 때는 극장감독 및 하우스매니저와 협의진행해야합니다.
- ▶ 공연종료 후 사용자는 무대시설을 원복 하여야합니다.
- ▶ 철재 및 중량급 무대설치시 바닥에 보호매트를 설치해야 합니다.
- ▶ 무대바닥에 나사못, 타카, 양면테이프의 사용을 금지합니다.
- ▶ 무대작업시 안전복장을 착용해야합니다.(슬리퍼, 하이힐 등 착용금지)

■ 공연장 기본 사용수칙 안내

1. 기본 사용 수칙


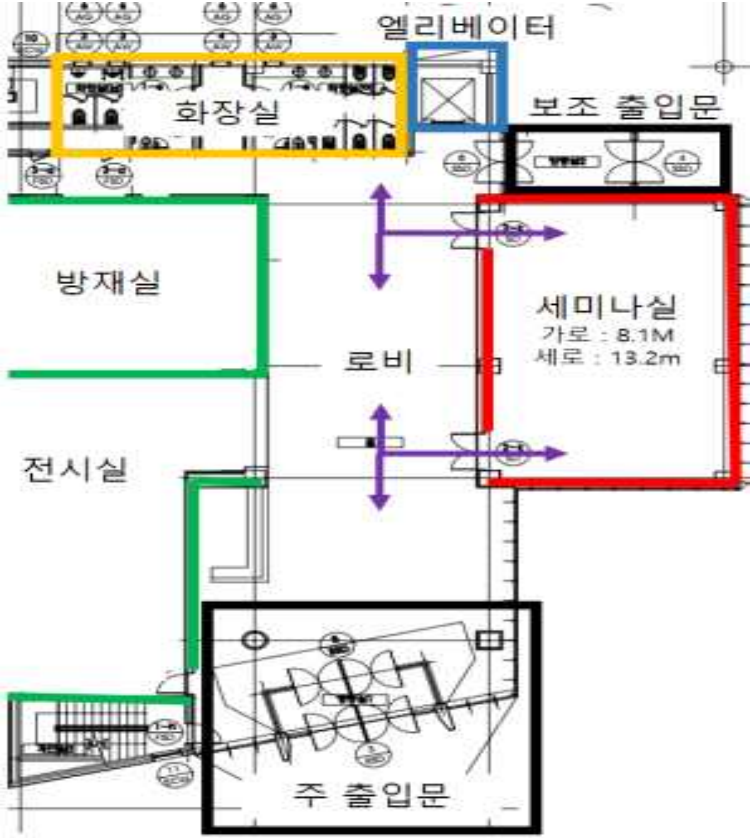
- 대관신청에 따른 사용시간을 준수하여 주시기 바랍니다.
- 추가 사용 및 공연 당일 사정에 따른 이용에 대한 사항은 반드시 담당자와 협의 후 사용하여 주시기 바랍니다.
- 각 실에 있는 모든 물품은 다른 곳으로 이동 할 수 없습니다.
- 최대한 청결히 사용하여 주시고 최종 퇴실 시에는 집기 및 비품을 정위치에 정리정돈하고 전원을 꺼주시기 바랍니다.
- 최초 입실 시 파손된 집기 및 비품이 있을 경우 센터 담당자에게 확인시켜 주십시오.
- 비치된 집기 및 비품 파손 시 대관규약에 의거 대관단체에서 배상해야 합니다.
- 음주/흡연/오락행위 및 애완동물 반입 등을 금하고 있습니다.

2. 분장실 / 대기실 사용 수칙

- 분장실/대기실은 무대 상수 계단 및 무대 반입구를 통하여 이동하시기 바랍니다.
(객석을 통한 이동은 낮은 조도와 급경사 계단으로 안전사고가 발생 할 수 있으니, 각별히 무대를 통한 이동은 자제하여 주시기 바랍니다)
- 분장실에서 조리 및 음식물 섭취 등은 할 수 없습니다.
- 개별 전열기구는 사용할 수 없습니다.
- 기본수칙 외의 사용은 극장 감독 및 직원과 협의해 주십시오.

③ 전시실 및 세미나실 이용안내

■ 세미나실 이용안내

시설안내	참조사진
<p>현수막 바턴 사이즈 : 5M X 60CM ※자석으로 설치되며 스크린 사용 시 현수막이 가려짐</p> <p>전동 스크린 사이즈 : 3M X 240CM (150인치)</p> <p>무대 사이즈 : 5M X 230CM</p> <p>ETC 접의식 의자 : 50개 접의식 책상 : 14개 나무단상 : 2개(소, 대)</p>	
<p>세미나실 사이즈 : 8.1M X 13.2M</p> <p>공간 구성 로비, 화장실(남,여), 출입문 2개소</p>	

■ 세미나실 장비리스트

순 번	품 명	제조사	모델명	단 위	수 량
음향장비					
1	음향콘솔	Soundcraft	MFXI12	EA	1
2	블루레이 플레이어	LG	FULL HD	EA	1
3	CD플레이어	인터엠	CD-610U	EA	1
4	미디어플레이어	H&M	FHM-2050	EA	1
5	메인스피커	CELTO	CT10	EA	2
6	파워앰프	CROWN	XLI2500	EA	1
7	무선마이크	SHURE	SLX24(SM58)	EA	1
8	유선마이크		SM58S	EA	1
영상장비					
1	비디오프로젝터	Panasonic	PT-VX405KEA	EA	1
2	스크린	전동매립	150인치	EA	1
ETC					
1	접의식 의자	—		EA	50
2	접의식 책상	—		EA	14
3	나무단상(소)	—		EA	1
4	나무단상(대)	—		EA	1

■ 세미나실 안전수칙

- ▶ 실내에서 절대 금연입니다.
- ▶ 반입·반출되는 모든 물품은 직원의 사전허가를 받아야 합니다.
- ▶ 고소작업대 사용시 안전모 착용 및 안전에 유의해 주십시오.
- ▶ 화기류, 가스류, 화학용품 등의 위험물 사용을 금합니다.
- ▶ 전시실 사용 종료 후 사용자는 시설을 원복 하여야합니다.

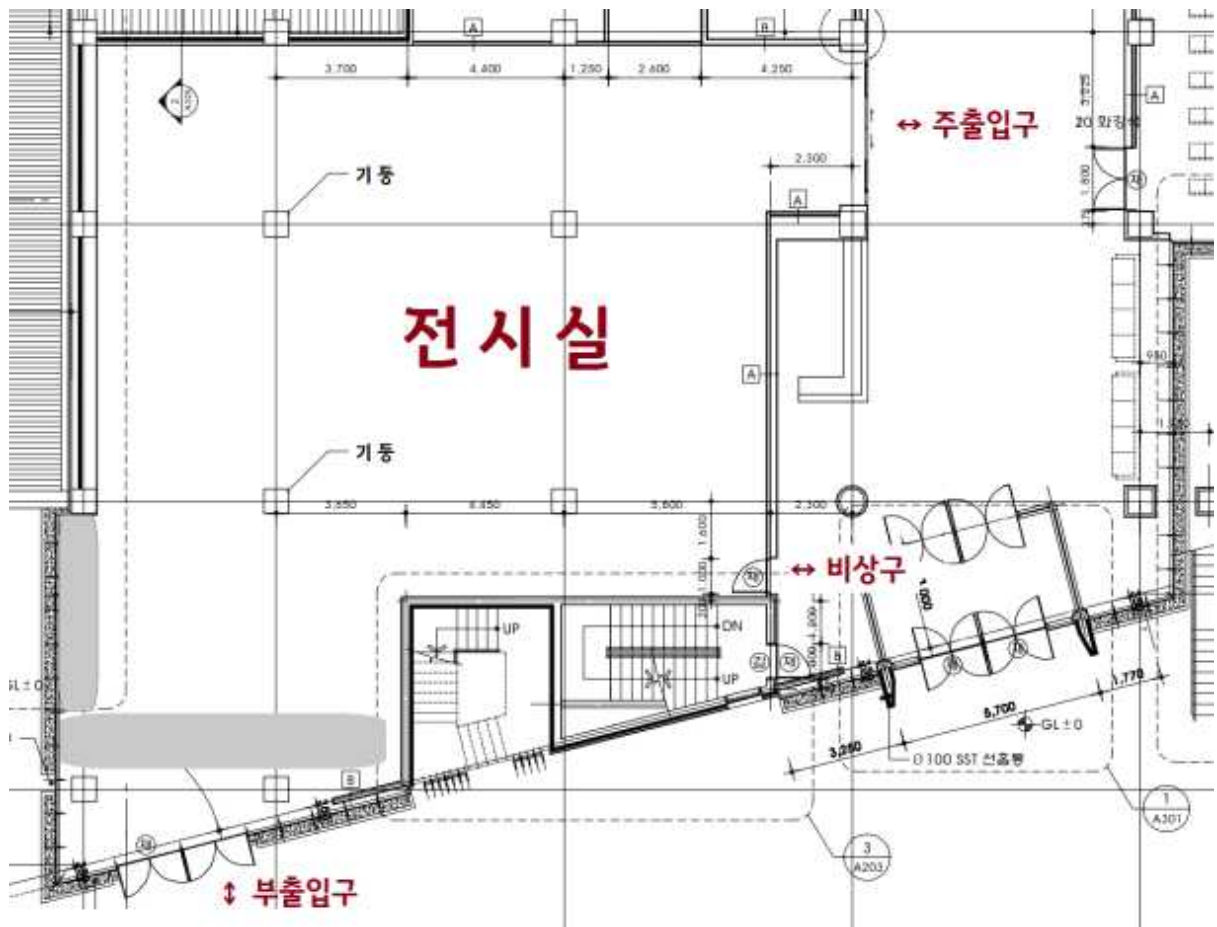
■ 세미나실 사용수칙

1. 기본 사용 수칙

- 대관신청에 따른 사용시간을 준수하여 주시기 바랍니다.
- 추가 사용 및 당일 사정에 따른 이용에 대한 사항은 반드시 담당자와 협의 후 사용하여 주시기 바랍니다.
- 각 실에 있는 모든 물품은 다른 곳으로 이동 할 수 없습니다.
- 최대한 청결히 사용하여 주시고 최종 퇴실 시에는 집기 및 비품을 정위치에 정리정돈하고 전원을 꺼주시기 바랍니다.
- 최초 입실 시 파손된 집기 및 비품이 있을 경우 센터 담당자에게 확인시켜 주십시오.
- 비치된 집기 및 비품 파손 시 대관규약에 의거 대관단체에서 배상해야 합니다.
- 음주/흡연/오락행위 및 애완동물 반입 등을 금하고 있습니다.

■ 전시실 이용 안내

시 설 안 내



김포아트홀 1층에 위치한 전시장 (370m²)으로
전시대 20개, 파티션 45개를 활용하여 회화, 서예, 조각, 체험전시 등
다양한 작품전시 연출이 가능합니다.

시 설 안 내	참 조 사 진
<p>주출입문</p> <p>가로 160cm X 세로 210cm</p>	
<p>부출입문</p> <p>내문: 가로 140cm X 세로 220cm 외문: 가로 170cm X 세로 210cm (외문 내문 사이즈 확인 必)</p> <p>차량 진입시 높이 확인</p>	
<p>전시대 20개 (60cm X 60cm X 68cm)</p> <p>이동식 파티션 45개 (가로 1M20cm 세로 바닥부터 천정까지)</p>	

■ 전시실 장비리스트

순 번	품 명	제조사	모델명	단 위	수 량
음향장비					
1	음향콘솔	Behringer	X32	EA	1
2	무선마이크	Shure	SLX24	CH (채널)	2
3	CD플레이어	Denon	DN-N4500MK2	EA	1
조명장비					
1	레일 조명	—	—	식	1
ETC					
1	윈도우 데스크탑	—	—	set	1
2	단상	—	60CM X 100CM	EA	2

■ 김포아트홀 전시실 안전수칙

1. 전시실에 반출입되는 모든 물품과 작업인원은 사전에 허가를 받아야 합니다.
2. 전시시설 사용 및 시간을 준수하여야 합니다.
3. 전시에 필요한 물품을 사용할 때에는 반드시 담당자와 협의하여야 합니다.
4. 전시실의 모든 인원은 담당자의 감독 및 지휘하에 작업을 진행하여야 하며 안전사고방지에 주의를 기울여야 합니다.
5. 반입 및 작업 시에는 맨발이나 슬리퍼 등의 착용을 금합니다.
6. 전시홀에서 음주/흡연/오락행위 등을 금지합니다.
7. 전시 종료 후에는 전시실 원상회복과 발생한 쓰레기를 사용자 책임 하에 수거하여야 합니다.
8. 전시홀에서는 위험물 또는 인화물질을 사용할 수 없습니다.
(단, 전시에 사용하는 특수 장비 및 물질에 대해서는 담당자와 협의 후 사용하여야 하며 안전대책 마련 등 사전에 허가를 득하여야 합니다.)
9. 전시 및 작업 종료 후에는 대관자들은 안전 및 화재 예방을 위해 사용공간에 대한 점검을 행하여야 합니다. (소화전 부근이나 피난통로에 장비나 장치를 적재하지 않는다.)
10. 화재 및 비상시에는 직원들의 유도, 안내방송 또는 안내표지판에 따라 행동해 주시기 바랍니다.
11. 장치 설치 시 허용중량을 초과하여 설치할 수 없으며 추락 사고에 대비하여 안전하게 장치를 설치하여야 합니다.
12. 작업자의 인명 피해 및 시설피해 등이 발생하지 않도록 작업자는 주변 소음에 항상 귀 기울이며 주변에 관심을 가지고 안전 확보에 노력해야 합니다.
13. 모든 고소작업 시 작업자는 호주머니를 비우고 필요 장비와 도구만을 가지고 작업에 임하며 고소 작업대 사용 시 주변에 작업 관리자가 상주하여야 합니다. (주변 시야확보에 주의를 기울여야 한다.)
14. 고소 작업대를 이용한 작업자는 이동 시 주변에 구조물이 있거나 턱이 있는지 확인하고 평면을 유지하여 작업에 임하여야 합니다. (고소작업대에 지지대를 반드시 설치하여 작업하여야 한다)
15. 바닥으로 배선이 지나가는 작업을 할 경우 동행에 방해가 되지 않도록 정리하고 절연 가능한 덮개로 덮어 안전을 확보해야 합니다.
16. 장치물의 안전성이 확보되지 않을 경우 담당자의 추가 보강 요구에 따라 보강 작업을 실시해야 합니다.

상기 준수사항 미 이행시 안전을 위해 담당자는 작업을 중지 시킬 수 있으며 안내에 따르지 않아 발생하는 사고에 대하여 김포아트홀은 책임을 지지 않음을 유념해 주시기 바랍니다.

4 시설이용료

■ 김포아트홀 공연장 등의 사용에 관한 기준 및 사용료

가. 일반기준

1. 사용시간 기준

- 1일 09:00 ~ 22:00
- 오전 09:00 ~ 12:00
- 오후 13:00 ~ 17:00
- 야간 18:00 ~ 22:00
- 철야 22:00 ~ 07:00

※ 기준시간 미만으로 사용한 경우 기본시간을 사용한 것으로 본다.

2. 사용료 부과 기준(기본액 : 평일 산정요금)

- 휴일 사용료 : 산정된 사용료의 20퍼센트 가산(토·일·공휴일)
- 무대 설치/철수 및 연습 : 기준 시간대 사용료의 50퍼센트 감액
- 순수예술은 국악·풍물, 순수음악, 연극, 무용, 오페라를 말한다. 다만, 공연의 규모 및 상업적 의도가 명확할 경우에는 뮤지컬 대관료를 적용 한다.

※ 기본 사용시간 내의 무대 설치/철수 및 연습은 감액 대상이 아님.

3. 추가 사용료의 산정 기준

- 30분 초과 ~ 1시간 이내 : 산정된 사용료의 20퍼센트
- 1시간 초과 ~ 2시간 이내 : 산정된 사용료의 50퍼센트
- 2시간 초과 : 다음 적용 시간대 사용료 전액

4. 공연장 기본 대관료에 포함되는 사항.

- 무대 및 객석 시설, 부대시설(분장/대기/연습/샤워/안내실)
- 조명, 음향, 기계 : 행사용 일반 설비지원(콘솔 및 기술감독 각 1명)
(공연 작품에 따른 장비 조정 및 조작자는 단체 준비)

5. 냉방비, 난방비 사용료 산정기준

- 냉·난방비는 냉방 7월~9월까지, 난방 11월~2월까지 의무신청으로 하되 의무 가동 시간은 3시간(예열시간 포함)이상으로 하며, 기온 급변 시 사용자는 재단과 협의 하여 조정할 수 있다.

※ 부가가치세 별도

나. 기본시설 사용료

(단위 : 원)

구 분	기 준	순수예술	뮤지컬	대중음악/행사
공연대관	오전 (09:00~12:00)	100,000	150,000	300,000
	오후 (13:00~17:00)	150,000	200,000	400,000
	야간 (18:00~22:00)	200,000	300,000	500,000
연습/준비	오전 (09:00~12:00)	50,000	75,000	150,000
	오후 (13:00~17:00)	75,000	100,000	200,000
	야간 (18:00~22:00)	100,000	150,000	250,000
	철야 (22:00~07:00)	300,000	400,000	600,000

다. 전시실, 세미나실

(단위 : 원)

구 분	단 위	사용료	비고
전 시 실	1일	100,000	전기, 냉·난방료 제공 30kw이상 전력 사용 시 발전기(차량) 의무 사용
세미나실	1회(3시간)	50,000	

라. 부대·부속시설 사용료

(단위 : 원)

구 분	항 목		기 준	사 용 료(원)	비 고
피아노	연주용	그랜드(대형)	1회	50,000	○ 피아노 조율은 지정된 조율사가 하여야 하며 조율비용 사용자 부담
	연습용	그랜드(소형)	1회	20,000	
무 대 시 설	댄스플로어		1회	80,000	○ 설치 및 철거, 재료비 사용자 부담
	덧마루		1회	50,000	
	샤막(흑,백)		1회	30,000	
	음향반사판		1회	40,000	
무 대 음 향	유선마이크 추가		1회/1대	3,000	○ 기본사용료 포함내역 - 유선마이크 3대 ○ 설치/철거 및 재료비 사용자 부담
	무선마이크 추가		1회/1대	10,000	
	녹음(CD)		1회	10,000	
	녹화(DVD)		1회	20,000	
	이동식음향콘솔		1회/1대	10,000	
	빔프로젝터		1회	30,000	
무 조 대 명	조명 기본사용		1일	200,000	○ 연습 및 무대장치 작업용 조명사용료는 사용료의 50퍼센트 ○ 설치/철거 및 재료비 사용자 부담 ○ 포그액, 드라이 별도
	LED MOVING		1회/1대	10,000	
	SPOT LIGHT		1회/1대	10,000	
	FOLLOW SPOT LIGHT		1회/1대	20,000	
	MOVING LIGHT		1회/1대	20,000	
	FOG MACHINE		1회/1대	10,000	
	DRY ICE MACHINE		1회/1대	10,000	
	STROBE		1회/1대	10,000	
	PAR 64		1대	1,000	
	PAR 46		1조	20,000	
	BLACK LIGHT		1회	10,000	
부대시설	연습실		1회 (3시간)	20,000	○ 연습실 일반대관 시간 - 09:00 ~ 18:00
	분장/대기실/샤워실		1회/1실	10,000	
냉·난방 전 기	냉·난방 및 전기		1시간당 사용량	시가산정	○ 사용시간 1시간 미만은 1시간으로 계산 ○ 추가 시간 당 기본 사용료의 10% 가산
기 타	현수막 게첨비		1개	50,000	
	공연장 안내원		1인	실비	

통진두레문화센터
TONGJIN DURE CULTURE CENTER

■ 통진두레문화센터 이용 안내 ■

목차

① 시설현황	36
② 공연장 무대기술정보 및 안전수칙	
■ 두레홀 무대 설비	37
■ 두레홀 무대비품 목록 및 무대도면 : 무대 / 분장실 / 대기실	38
■ 두레홀 무대 도면 : 평면도	39
■ 두레홀 무대 도면 : 단면도	40
■ 두레홀 조명회로 배치도	41
■ 두레홀 음향 장비리스트	42
■ 두레홀 조명 장비리스트	43
■ 두레홀 객석배치도	44
■ 무대 반입안내	45
■ 무대안전수칙 및 사용자 준수사항	46
■ 공연장 기본 사용수칙 안내	47
③ 시설이용료	
■ 통진두레문화센터 공연시설 사용료	48

1 통진두레문화센터 시설현황

준공일시	2008년 02월 25일
공연장 등록일	2013년 03월 15일
시설명	통진두레문화센터(Tongjin Dure Culture Center)
위치	김포시 통진읍 김포대로 2347-8(마송리 160-27) 415-865 ◦영문주소 : 2347-8, Gimpo-dero, Tongjin-eup, Gimpo-si, Gyeonggi-do, 415-865, Republic of korea
연락처	전화 : 031-999-3982 팩스 : 031-983-8779 홈페이지 : http://www.gcf.or.kr/
면적	부지 9,509㎡(2,876평), 건축 연면적 4,105㎡
지하 1층	무대, 대기실, 분장실, 주차장(32대), 기계실, 물품보관창고 등
지상 1층	공연장(두레홀), 연습실(16m*5.7m), 관리사무실, 홍보전시실(294.96㎡), 로비 등
지상 2층	통진두레놀이보존회 사무실, 체험학습실, 소품실 등
공연장(두레홀)	전체 442㎡, 무대(뒷면 참조), 객석 217석(장애인 3석 포함)
무대시설	셋바튼 8기, 조명바튼 6기
전기시설	수변전설비(150KVA, 400KVA) 2식, 발전설비(230KVA)1식 태양광 자가발전시설(16KVA)1식
기계설비	공조 시스템 2기, 냉·난방기 2대, 보일러 1대, 정화처리시설 1식

② 공연장 무대기술정보 및 안전수칙

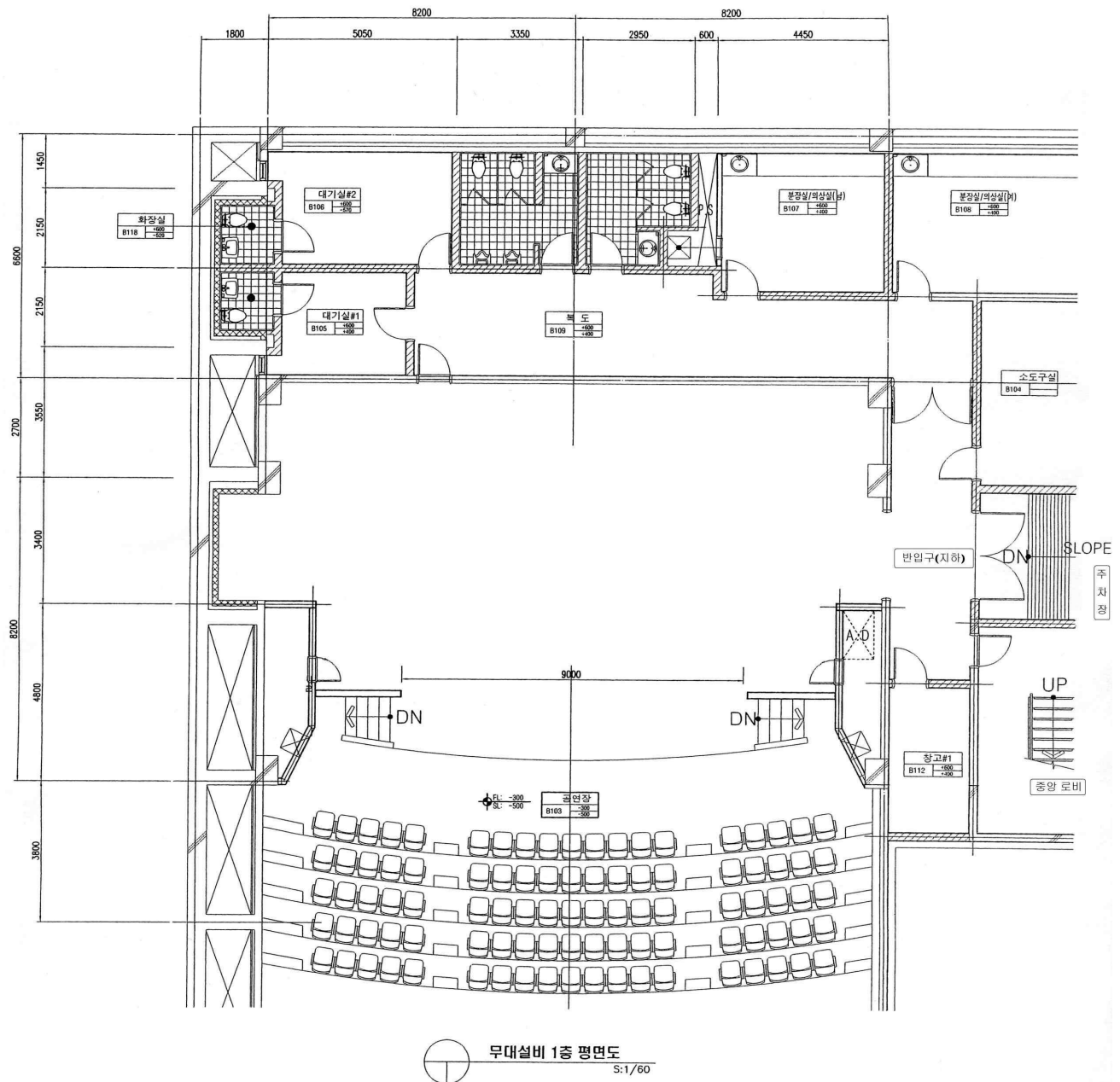
■ 두레홀 무대설비

[무 대]			
무대 바닥 무대 높이 프로시니엄 아치		아치 전 : 9,000mm*1,500mm, 후 : 15,300mm*7,900mm 무대 바닥 ⇔ 그리드 바닥 : 12,600mm 가로 9,000mm x 높이 5,640mm	
[바 턴]			
승하강 길이 정 격 하 중 바 턴 속 도		10,000mm / UP Limit : 11,000mm 300 kg 15M/min (고정)	
[바튼 목록(BATTEN LIST)]			
순번	구 분	규 격	비 고
1	APRON LIGHT BATTEN	9,000L / 2.2KWx4P	
2	PLACARD BATTEN	9,000L / 1.5KWx4P	9,000x900
3	NO.1 DRAW CURTAIN	12,600L x 6,000H / 0.4KWx4P	
4	NO.1 SUSPENSION LIGHT BATTEN	11,000L / 2.2KWx4P	
5	NO.1 FLY SET BATTEN	12,000L / 3.75KWx4P	
6	NO.2 FLY SET BATTEN	12,000L / 5.5KWx6P	
7	NO.3 FLY SET BATTEN	12,000L / 3.75KWx4P	
8	PROJECTION SCREEN	7,000L x 6,000H / 1.5KWx4P	4:3=340inch, 16:9=315inch
9	NO.2 SUSPENSION LIGHT BATTEN	11,000L / 2.2KWx4P	
10	NO.2 DRAW CURTAIN	11,000L x 6,000H / UP:2.2KWx4P, OP-CL:0.4KWx4P	
11	NO.4 FLY SET BATTEN	12,000L / 3.75KWx4P	
12	NO.5 FLY SET BATTEN	12,000L / 5.5KWx6P	
13	NO.6 FLY SET BATTEN	12,000L / 3.75KWx4P	
14	NO.3 SUSPENSION LIGHT BATTEN	11,000L / 2.2KWx4P	
15	NO.7 FLY SET BATTEN	12,000L / 7.5KWx6P	
16	UPPER HORIZONT LIGHT BATTEN	11,000L / 2.2KWx4P	
17	HORIZONT COVER CURTAIN	14,300L x 6,000H / UP:2.2KWx4P, OP-CL:0.4KWx4P	
18	NO.8 FLY SET BATTEN	12,000L / 7.5KWx6P	
19	WHITE HORIZONT CURTAIN	13,200L x 6,200H / 2.2KWx4P	
20	BLACK HORIZONT CURTAIN	13,200L x 6,200H / 2.2KWx4P	
21	NO.1 CEILING LIGHT BATTEN	9,000L / 2.2KWx4P	
22	NO.2 CEILING LIGHT BATTEN	9,000L / 2.2KWx4P	

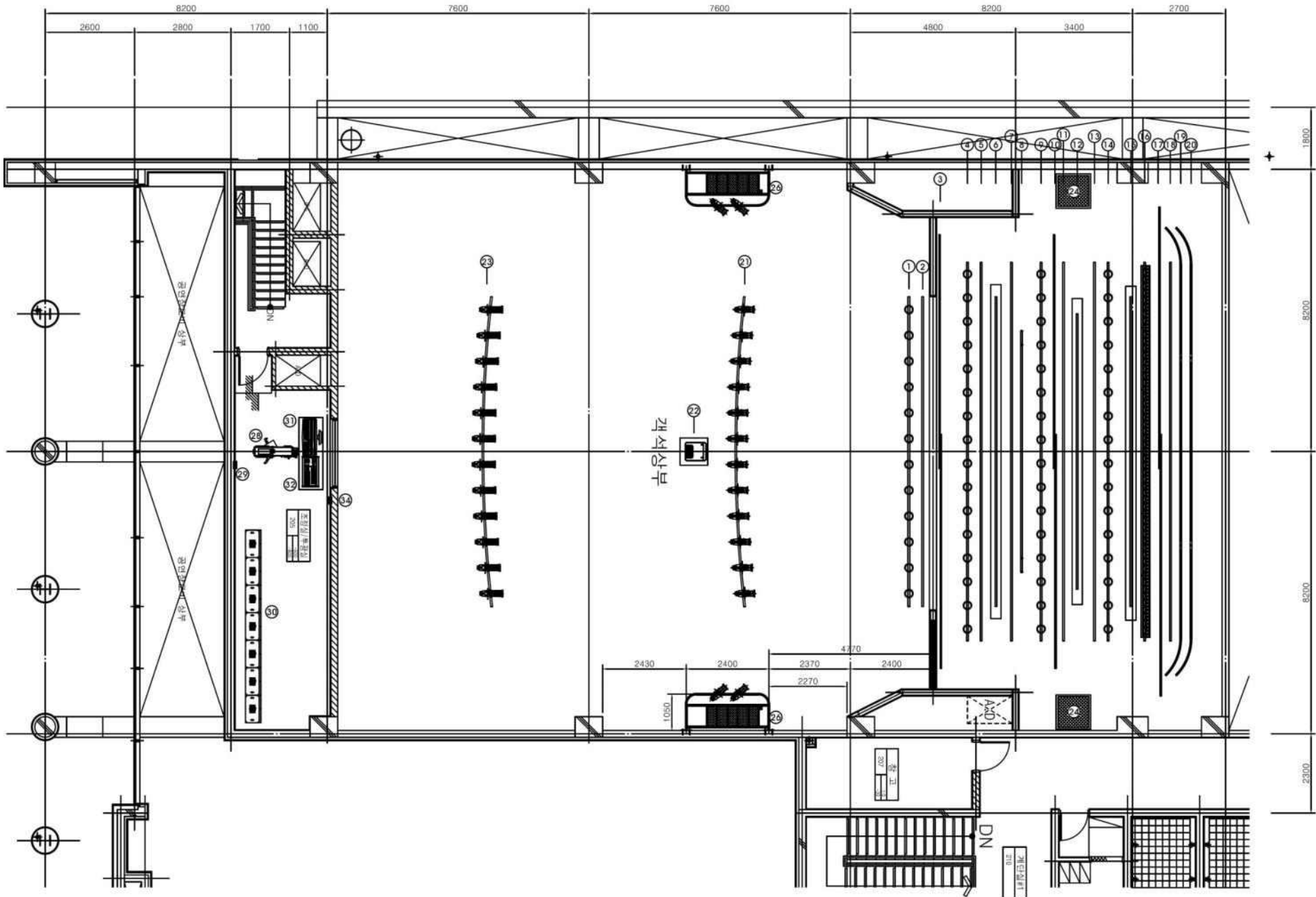
■ 두레홀 무대비품 목록

순 번	구 분	규 격	수 량	비 고
1	그랜드피아노	KAWAI GX-7	1ea	
2	무용매트	흑/회색	1set	
3	샤막	10,000*5,500/흑색	1ea	
4	머리막	11,000*900	4ea	
5	다리막	2,000*6,100	2set	2ea=1set
6	연주용 의자	—	30ea	
7	연주용 보면대	—	30ea	
8	콘트라베이스 의자	—	1ea	

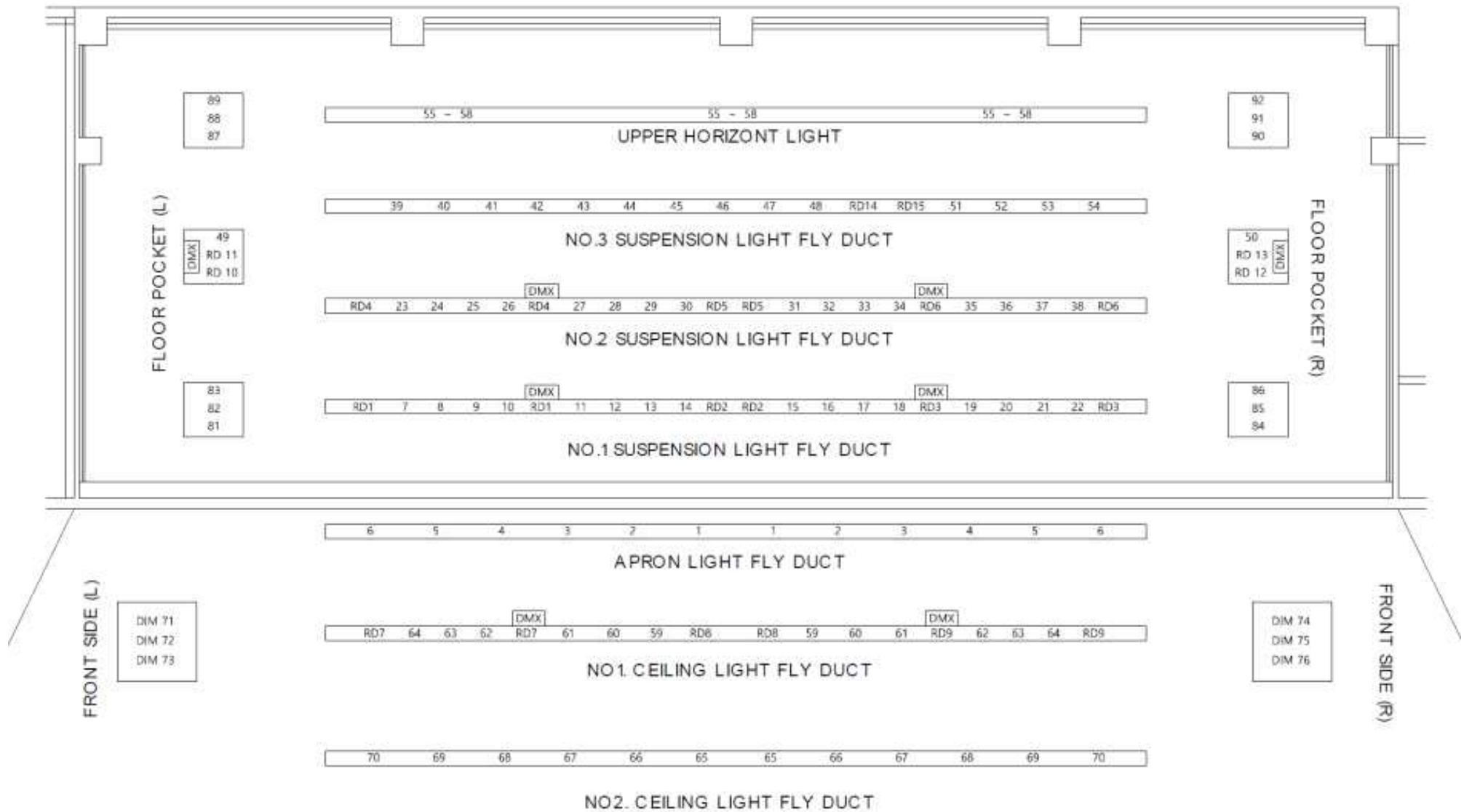
■ 두레홀 무대 도면 : 무대, 분장실, 대기실



■ 두레홀 무대 도면 : 평면도



■ 두레홀 조명회로 배치도



*여분 회로 : DIM 77 ~ 80, DIM 93 ~ 96, DMX 5LINE은 메인판넬에 SPLITTER에서 분기
 *객석등 회로 : DIM 101 ~ 108

두레홀 음향 장비리스트

순 번	품 명	제조사	모델명	단 위	수 량
Mixing Console & Outboard Section					
1	Digital Console	MIDAS	M32	ea	1
2	CD Player	DENON	DN-D4500	ea	1
Speaker Section					
1	Digital Signal Processor	dbx	DriveRack 4800	ea	2
2	Main Speaker	JBL	VRX932LA-1	ea	8
3	Sub Woofer	JBL	VRX918S	ea	4
4	Power Amplifier	CROWN	CDI6000	ea	2
5	Power Amplifier	Dlogixs	DPA-2020	ea	1
6	Power Amplifier	Dlogixs	DPA-2010	ea	2
7	Stage Monitor Speaker	JBL	VRX915M	ea	6
8	Power Amplifier	Dlogixs	DPA-2010	ea	2
9	Power Amplifier	Dlogixs	DPA-2015	ea	2
10	Surround Speaker	JBL	AC18	ea	8
11	Power Amplifier	Dlogixs	DPA-2006	ea	2
12	Power Amplifier	Dlogixs	DPA-2010	ea	1
Microphones Section					
1	Wired MIC	Shure	SM58S	ea	6
2	Wired MIC	Shure	SM57	ea	2
3	Wired MIC	Shure	BETA58A	ea	3
4	Wired MIC	Shure	BETA57A	ea	2
5	Wired MIC	Shure	BETA91A	ea	1
6	Wired MIC	Shure	SM81	ea	2
7	Wired MIC	AKG	C451B	ea	2
8	Wired MIC	EV	RE20	ea	1
9	Wired MIC	Sennheiser	E600 Series	set	1
10	Wired MIC	DPA	KIT-4099-DC-10C	set	1
11	Wired MIC	DPA	4097-DC-F-B01-120	ea	2
12	Wired MIC	DPA	4098-DC-F-B01-120	ea	2
13	Wireless Hand MIC	Sennheiser	EW300 G4 - MME865	set	8
14	Wireless BeltPack MIC	Sennheiser	EW300 G4 - SK300	set	8

■ 두레홀 조명 장비리스트

순 번	품 명	제조사	모델명	단 위	수 량
1	COMPUTER CONSOLE	ETC	ION xe 20	ea	1
2	DIMMER PACK		5kw/1ch	ea	96
3	Remote Direct	—	6kw/1ch	ea	15
4	DMX SPLITTER	—	8port	ea	2
5	FRESNEL	—	FRESNEL 1kw	ea	40
6	ELIP 19°	ETC	Source Four 750	ea	18 (튜브+4)
7	ELIP 26°	ETC	—	ea	튜브 2ea
8	ELIP 36°	ETC	Source Four 750	ea	4
9	ELIP 50°	ETC	Source Four 750	ea	1 (튜브+1)
10	ZOOM ELIP 15°-30°	ETC	Source Four 750	ea	10
11	STROBE	EUROLITE	Superstrobe 2700	ea	4
12	UPPER	—	—	set	1
13	MOVING	CLAYPAKY	AXCOR SPOT 300	ea	11
14	LED PAR	TERBLY	LPAR7QZ	ea	12
15	HAZE	HAZEBASE	Base*Hazer*Pro	ea	1
16	유압사다리	HIGHLOAD	MS-10.4	ea	1

■ 두레홀 객석배치도



■ 무대 반입안내

반입 경로

[지하주차장 입구]



[지하주차장]



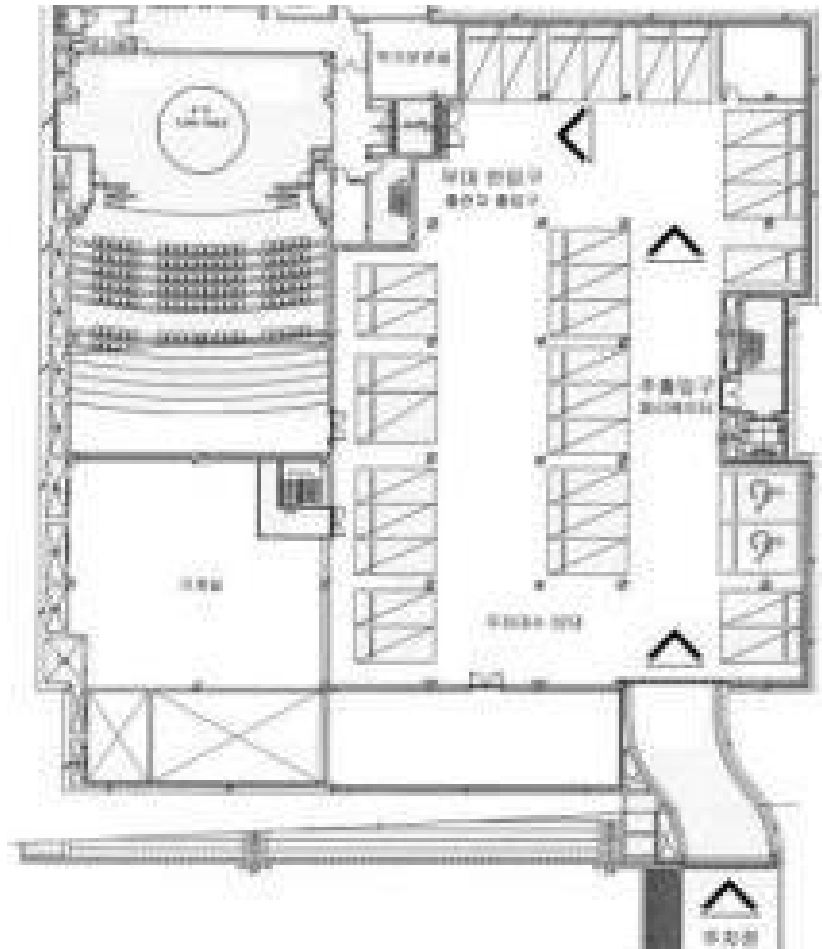
[무대 반입구]



[경사 복도]



[상수 측면 무대]



무대 반입구 안내

- 지하주차장에서 무대상수 방향으로 반입가능
- 반입구 최소 사이즈 2,200mm*2,000mm
- 경사로 있음



지하주차장 진입 안내

- 지하주차장 진입 크기 : 5,400mm*2,200mm (안전 제한 높이 2,000mm)
- 대형 트럭은 주차장 입구에서 하차하여 무대로 이동(수레는 개별 지참)



■ 무대안전수칙 및 사용자 준수사항

- ▶ 실내에서 절대 공연입니다.
- ▶ 무대 및 객석에서 음식 및 음료 섭취를 금지합니다. (생수만 가능)
- ▶ 무대 및 객석내에 꽃다발 반입 불가합니다.
(공연 전 물품보관함에 보관하시고 공연 후 분장실 등 외부에서 전달하십시오.)
- ▶ 무대 위 사진촬영 금지합니다. (부득이한 경우 단체사진에 한함)
- ▶ 무대사용시간 및 리허설시간을 준수하여야 합니다.
- ▶ 공연준비는 객석오픈 전까지 완료되어야하며, 객석 오픈 후 무대출입을 금지합니다.
- ▶ 객석 오픈 후 출연자, 관계자들은 공연에 필요한 행위를 제외하고는 정숙하여야합니다.
- ▶ 출연자, 관계자들을 제외한 외부인은 무대출입을 금지합니다.
- ▶ 무대에서 반입·반출되는 모든 물품은 직원의 사전허가를 받아야 합니다.
- ▶ 무대기자재 사용은 극장감독과 협의 후 사용할 수 있습니다.
- ▶ 고소작업대 사용시 고소작업자 포함 최소 3인 이상 운영하여야 하며, 안전받침대를 해제하고 사용할 수 없습니다.
- ▶ 무대에서 화기류, 가스류, 화학용품 등의 위험물 사용을 금합니다.
- ▶ 특수효과 사용시 극장감독과 협의 후 사용해야하며, 안전대책 마련 등 사전에 허가를 득하여야합니다.
- ▶ 객석내 공연을 위한 장비설치 계획이 있을 때는 극장감독 및 하우스매니저와 협의진행해야합니다.
- ▶ 공연종료 후 사용자는 무대시설을 원복 하여야합니다.
- ▶ 철재 및 중량급 무대설치시 바닥에 보호매트를 설치해야 합니다.
- ▶ 무대바닥에 나사못, 타카, 양면테이프의 사용을 금지합니다.
- ▶ 무대작업시 안전복장을 착용해야합니다.(슬리퍼, 하이힐 등 착용금지)

■ 공연장 기본 사용수칙 안내

1. 기본 사용 수칙

- 대관신청에 따른 사용시간을 준수하여 주시기 바랍니다.
- 추가 사용 및 공연 당일 사정에 따른 이용에 대한 사항은 반드시 담당자와 협의 후 사용하여 주시기 바랍니다.
- 각 실에 있는 모든 물품은 다른 곳으로 이동 할 수 없습니다.
- 최대한 청결히 사용하여 주시고 최종 퇴실 시에는 집기 및 비품을 정위치에 정리정돈하고 전원을 꺼주시기 바랍니다.
- 최초 입실 시 파손된 집기 및 비품이 있을 경우 센터 담당자에게 확인시켜 주십시오.
- 비치된 집기 및 비품 파손 시 대관규약에 의거 대관단체에서 배상해야 합니다.
- 음주/흡연/오락행위 및 애완동물 반입 등을 금하고 있습니다.

2. 분장실 / 대기실 사용 수칙

- 분장실/대기실은 무대 상수 계단 및 무대 반입구를 통하여 이동하시기 바랍니다.
(객석을 통한 이동은 낮은 조도와 급경사 계단으로 안전사고가 발생 할 수 있으니, 각별히 무대를 통한 이동은 자제하여 주시기 바랍니다)
- 분장실에서 조리 및 음식물 섭취 등은 할 수 없습니다.
- 개별 전열기구는 사용할 수 없습니다.
- 기본수칙 외의 사용은 극장 감독 및 직원과 협의해 주십시오.

3 시설이용료

■ 통진두레문화센터 공연시설 사용료

1. 공연장 사용료

구 분	사용목적	기 준	평일요금	비 고
공연장	공연, 발표, 행사 등	1회 2시간	50,000원	○ 토요일·일요일·공휴일·야간은 평일요금의 20% 가산 ○ 매시간 초과시마다 당해 기준 요금의 20% 초과요금만 추가

2. 부속시설 사용료

구 분	기 준	요 액	비 고
음향기기사용	1회 2시간	20,000원	○ 매시간 초과시마다 당해 기준 요금의 20% 초과요금만 추가
피 아 노	1회 2시간	10,000원	
영 사 기	1회 2시간	10,000원	
조 명 시 설	1회 2시간	20,000원	
냉·난 방	1회 2시간	50,000원	